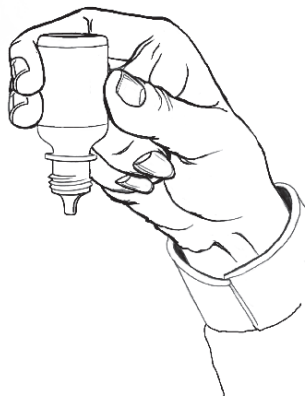


Comment administrer la solution gélifiante ophtalmique de Timolol Maléate-Ex

Avant chaque utilisation :

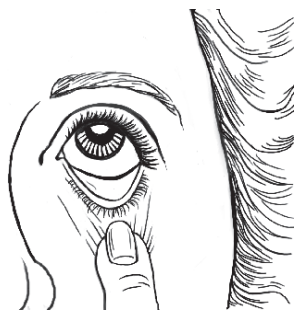
- Lavez-vous bien les mains.
- Il n'est pas nécessaire de secouer la bouteille, mais si vous voulez le faire, retournez la bouteille fermée et secouez-la UNE FOIS seulement (il n'est pas nécessaire de la secouer plus d'une fois).
- Si vous secouez la bouteille plus d'une fois, mettez-la de côté pendant 30 minutes au moins avant de continuer.
- Dévissez le bouchon et posez-le dans un endroit propre et sec.



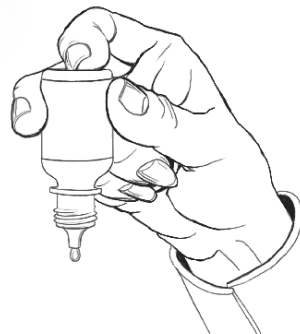
1. Tenez la bouteille inversée entre le pouce et le majeur d'une main.



2. Inclinez doucement la tête en arrière et placez la bouteille au-dessus de l'œil à traiter. VEILLEZ À NE PAS TOUCHER L'ŒIL AVEC LE COMPTE-GOUTTES.



3. Placez un doigt de l'autre main sous l'œil et tirez doucement vers le bas, de manière à former une poche en forme de «V» entre l'œil et la paupière inférieure.



4. Placez l'index de la main sur le fond de la bouteille. Appuyez sur le fond de la bouteille pour administrer une goutte de médicament. Pour faciliter l'administration d'une goutte du médicament, si c'est nécessaire, pressez **DOUCEMENT** sur les côtés de la bouteille.



5. En gardant la tête inclinée vers l'arrière, fermez l'œil pendant 1 ou 2 minutes (ou selon les instructions de votre professionnel de la santé) pour permettre l'absorption du médicament dans l'œil.

Pour toutes questions concernant l'instillation de vos médicaments oculaires, consultez votre professionnel de la santé.

© 2007, 2008 Alcon, Inc.

Fabriqué par :
Alcon Canada Inc.
Mississauga, ON L5N 8C7

Distribué par :
 **SANDOZ**
Sandoz Canada Inc.
Qc, Canada J4B 7K8
medinfo@sandoz.com

 1-800-361-3062

46065783 vi